

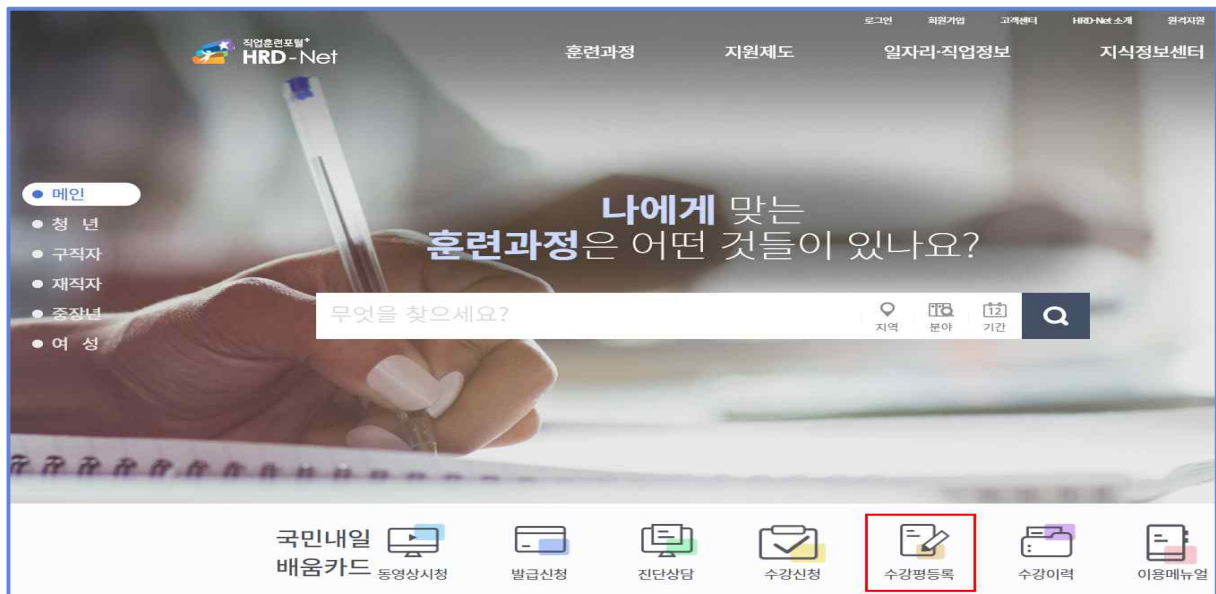
HRD-NET 수강평 등록 방법 안내

- ❖ 수강평은 향후 교육계획 수립 및 운영에 참고하여 보다 나은 교육 제공을 위해 사용됩니다. 후기 내용에 자유롭게 의견 작성 부탁드립니다. 감사합니다.

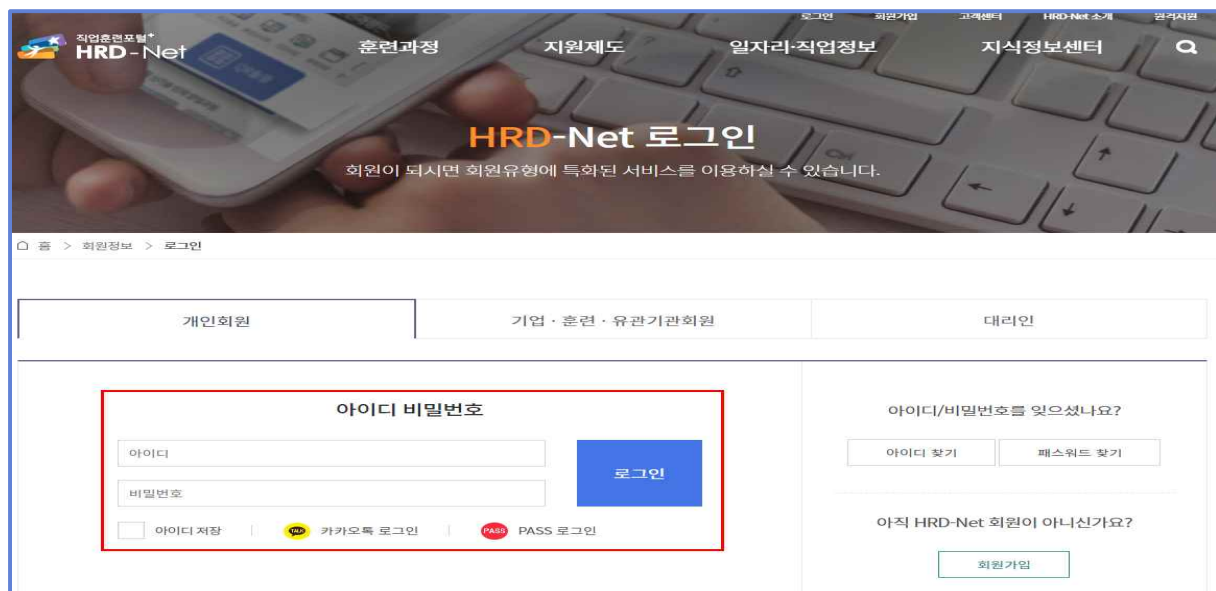
1 [PC버전] 수강평 등록 절차

1.1. HRD-NET 접속 (<https://www.hrd.go.kr/>)

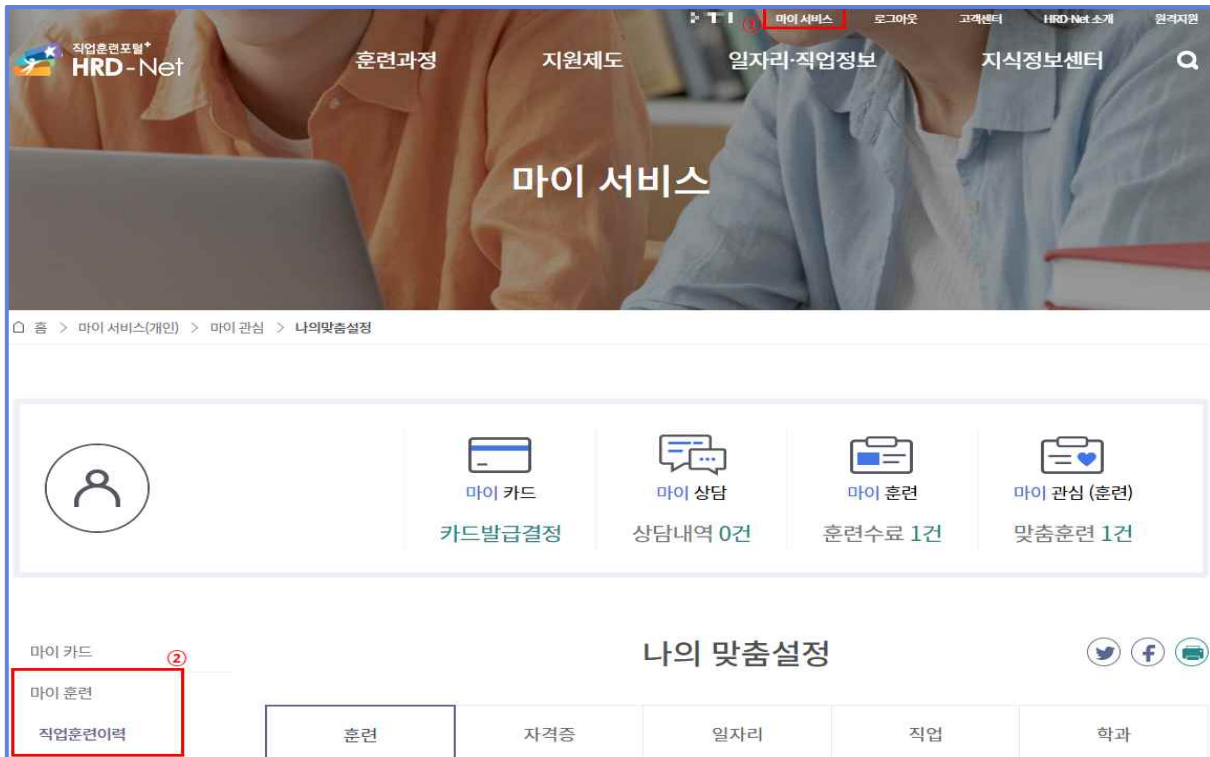
- ① HRD-Net 홈페이지 메인화면 중간부분에 “수강평등록”을 클릭합니다.



- ② 로그인을 합니다.



***수강평등록 아이콘이 안 보이거나 찾기 어려울 경우에는 로그인 후, 상단메뉴 [마이 서비스]를 클릭하여, 왼쪽 메뉴 중 [마이 훈련] > [직업훈련이력]을 클릭합니다.**



1.2 마이 훈련 > 직업훈련이력 페이지로 이동

- ① 로그인을 하면 마이훈련-[직업훈련이력] 페이지로 이동합니다.
- ② [직업훈련이력] 페이지 아래 이수한 훈련과정 목록에서 수강평을 등록할 과정명을 클릭합니다.
- ③ 펼쳐진 과정명 아래에 “만족도평가”를 클릭하여 수강평을 등록합니다.

1.3 팝업 창에서 [훈련과정 만족도 평가]를 진행합니다.

훈련과정 정보						
훈련 과정명						
훈련 기관명						
훈련기간						
훈련과정 평가하기						
평가항목	질문항목	매우그렇다 (5점)	그렇다 (4점)	보통 (3점)	아니다 (2점)	전혀 아니다 (1점)
행정서비스	학습현황(학습시간, 수업기록 등)에 대한 안내 및 학습자에게 적절하게 이루어졌습니까?	<input type="radio"/>	<input type="radio"/>	<input type="radio"/>	<input type="radio"/>	<input type="radio"/>
훈련교사	교장(재직자)은 학습자의 학습태도에 대한 질문 및 요청, 평가에 대한 참석카드(피드백)에 대응을 정확하게 실시하였습니까?	<input type="radio"/>	<input type="radio"/>	<input type="radio"/>	<input type="radio"/>	<input type="radio"/>
훈련내용	평가문항(시험, 과제 등)은 훈련과정을 평가하기에 적절하십니까?	<input type="radio"/>	<input type="radio"/>	<input type="radio"/>	<input type="radio"/>	<input type="radio"/>
시설장비	훈련장기 등 학습활동 포환을 용이한 학습시스템 또는 기능으로나 시스템 미운계 같이 사용하였습니까?	<input type="radio"/>	<input type="radio"/>	<input type="radio"/>	<input type="radio"/>	<input type="radio"/>
시설장비	훈련용 실시된 학습시스템 기능은 사용하지 않고 편하였습니까?	<input type="radio"/>	<input type="radio"/>	<input type="radio"/>	<input type="radio"/>	<input type="radio"/>
훈련내용	훈련목표를 달성하기 위해 적합한 내용이었습니까?	<input type="radio"/>	<input type="radio"/>	<input type="radio"/>	<input type="radio"/>	<input type="radio"/>
훈련내용	수강생(학습시스템, Webcam 등)에서 실시간 커뮤니케이션으로 훈련이 진행되었습니까?	<input type="radio"/>	<input type="radio"/>	<input type="radio"/>	<input type="radio"/>	<input type="radio"/>
훈련방법	훈련과정은 내용을 이해하기 쉽게 다양한 방법론(연이해)을 통해 그림이나 도표, 동영상, 보조자료제공 등을 사용하였습니까?	<input type="radio"/>	<input type="radio"/>	<input type="radio"/>	<input type="radio"/>	<input type="radio"/>
훈련내용	훈련과정은 관여가 많았음 수행하는데 도움이 되었습니까?	<input type="radio"/>	<input type="radio"/>	<input type="radio"/>	<input type="radio"/>	<input type="radio"/>
훈련효과 만족도	귀사에서 운영 중인 훈련과정에 대해 전반적인 만족도는 어떠하십니까?	<input type="radio"/>	<input type="radio"/>	<input type="radio"/>	<input type="radio"/>	<input type="radio"/>
	귀사에서 수강하신 과제의 관련지식을 현재 본인의 업무상 직접 활용에 어느 정도 있었습니까?	<input type="radio"/>	<input type="radio"/>	<input type="radio"/>	<input type="radio"/>	<input type="radio"/>
	귀사에서 제공하는 훈련을 받고자 하는 동료나 사람에게 수강할 수 있는 훈련과정을 추천할 의향이 어느 정도 있었습니까?	<input type="radio"/>	<input type="radio"/>	<input type="radio"/>	<input type="radio"/>	<input type="radio"/>

후기 내용

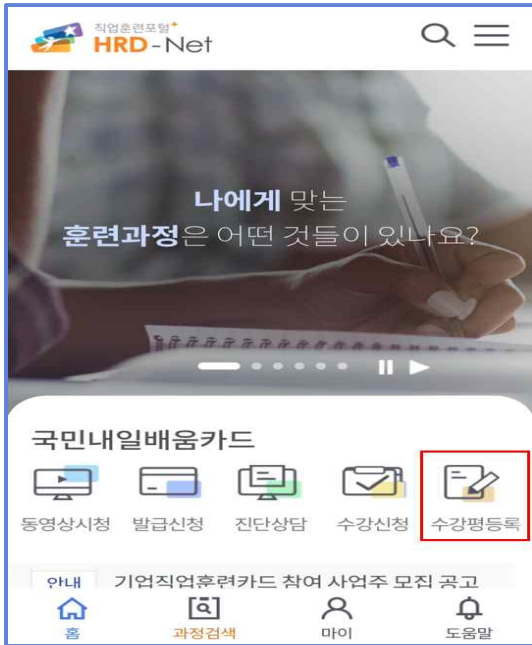
자유롭게 의견작성 부탁드립니다.

2

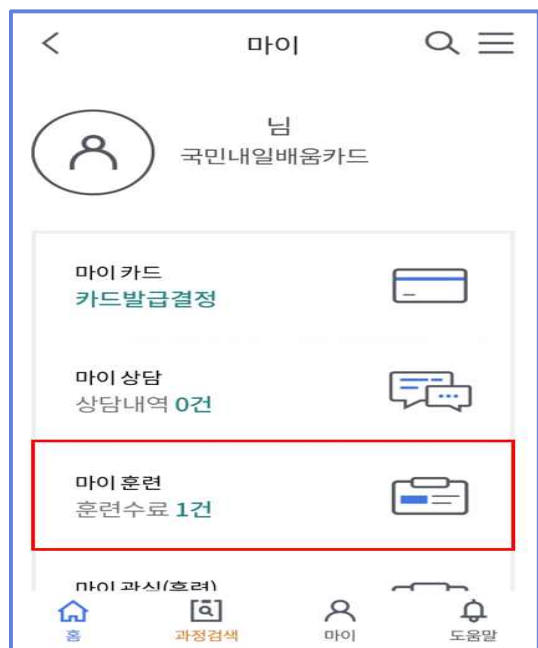
[모바일버전] 수강평 등록 절차

2.1. HRD-NET 접속 (<https://www.hrd.go.kr/>)

- ① HRD-Net 홈페이지 메인화면 아래에 “수강평등록”을 클릭합니다.
- ② 로그인을 합니다.

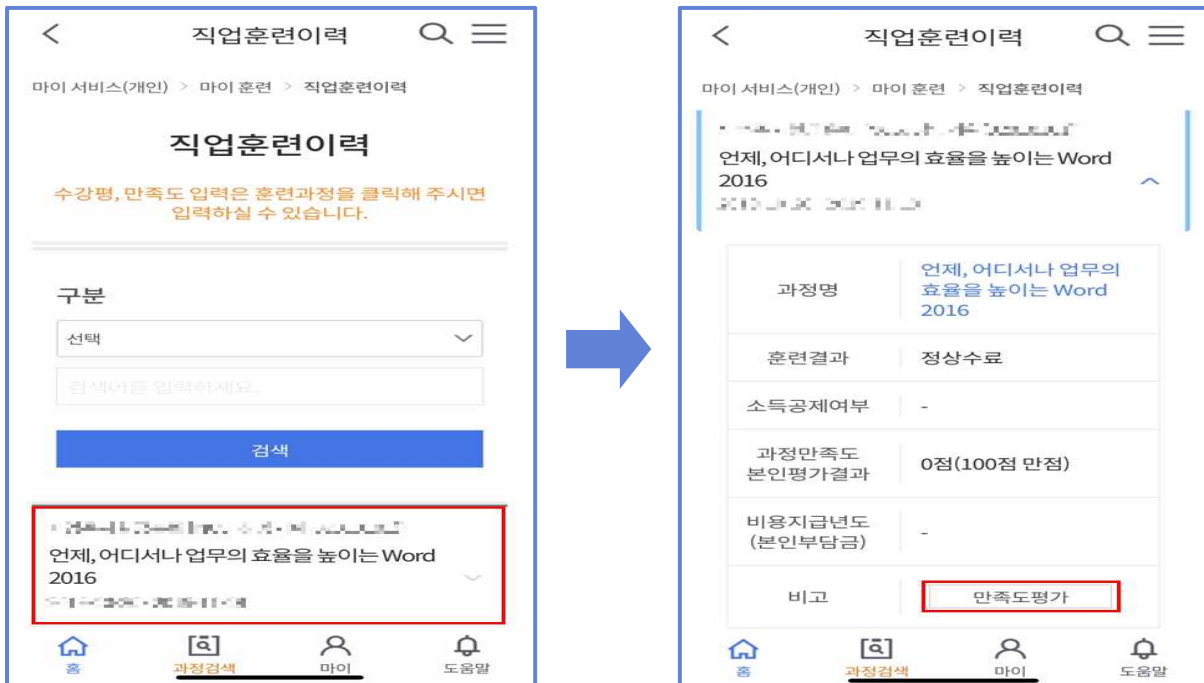


***수강평등록 아이콘이 안 보이거나 찾기 어려울 경우에는 하단의 메뉴 중 [마이]를 클릭하여, 로그인 한 후 [마이 훈련]을 클릭합니다.**



2.2 마이훈련 > 직업훈련이력 페이지로 이동

- ① 로그인을 하면 마이훈련-[직업훈련이력] 페이지로 이동합니다.
- ② [직업훈련이력] 페이지 아래 이수한 훈련과정 목록에서 수강평을 등록할 과정명을 클릭합니다.
- ③ 펼쳐진 과정명 아래에 “만족도평가”를 클릭하여 수강평을 등록합니다.



2.3 [훈련과정 만족도 평가]를 진행합니다.

✕

훈련과정 만족도평가

훈련과정정보

훈련과정명					
훈련기관명					
훈련기간	2019-10-20 ~ 2019-11-19				

훈련과정 평가하기

평가영역	질문항목	매우그렇다 (5점)	그렇다 (4점)	보통 (3점)	아니다 (2점)	전혀 아니다 (1점)
행정서비스	학습 활동(학습 안내, 수료 기준 등)에 대한 안내 및 학습려는 적절하게 이루어졌습니까?	<input type="radio"/>	<input type="radio"/>	<input type="radio"/>	<input type="radio"/>	<input type="radio"/>

후기 내용
0/1000자
(한글 5000/10)

작성완료